



WWW.ANDERSONFERRO.COM.BR

COMO INSTALAR O FRING:

- Acesse: <http://www.fring.com>

1º Clique em DOWNLOAD



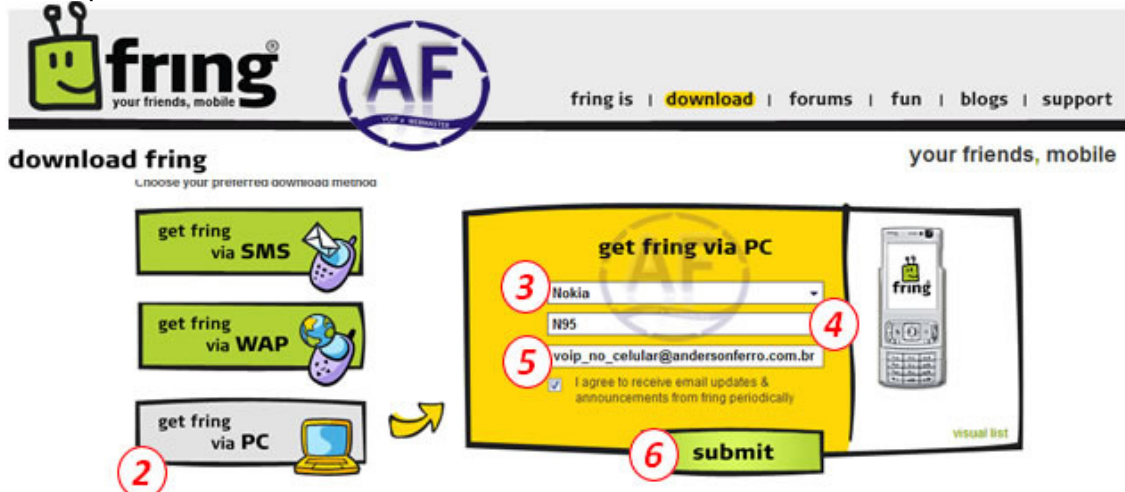
2º Clique em GET FRING VIA PC.

3º Selecione a marca do seu celular.

4º Selecione o seu Celular.

5º Coloque seu e-mail.

6º Clique no botão SUBMIT.



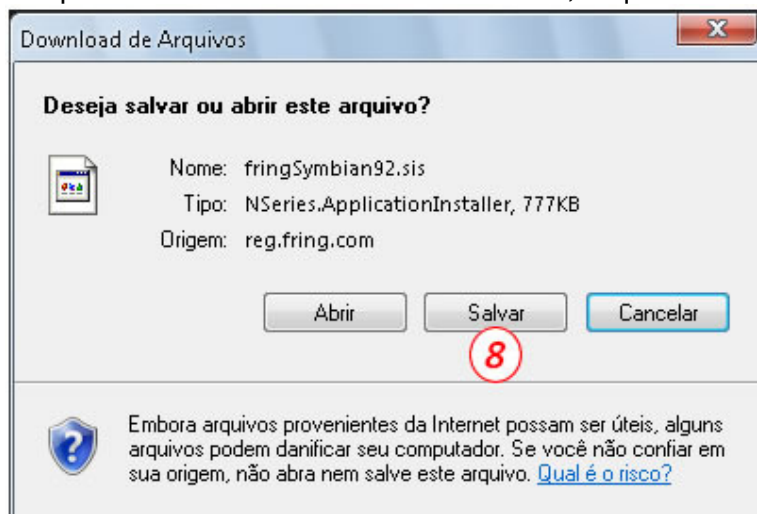
7º Clique em DOWNLOAD FRING VIA YOUT PC



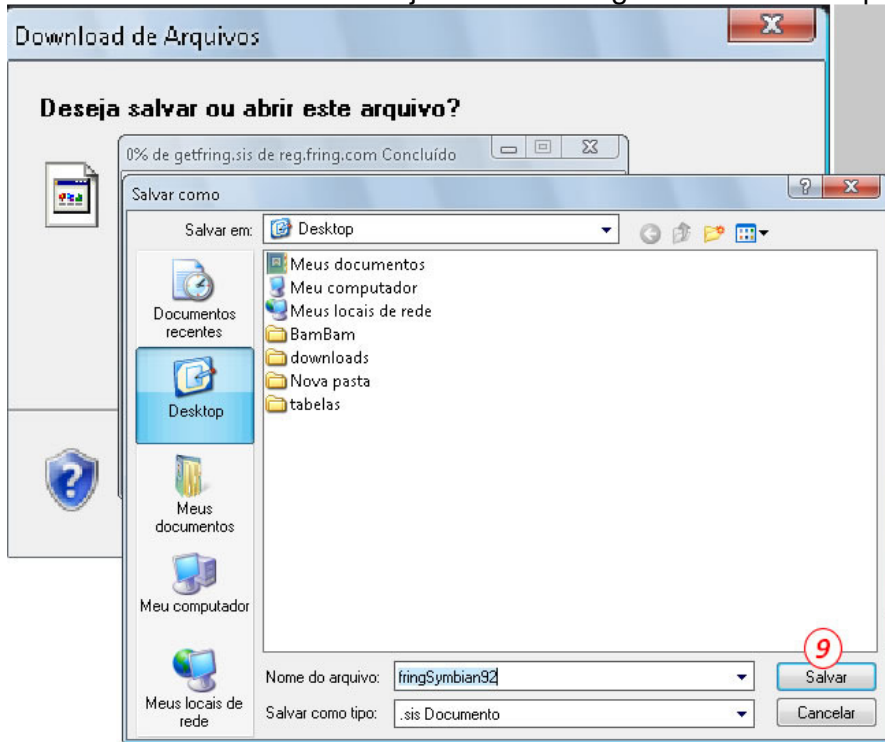
Download instruction for your Nokia N95



8º Irá aparecer a tela para você salvar o FRING no seu PC, clique no botão Salvar.



9º Escolha o local onde deseja salvar o Fring em seu PC e clique em Salvar



Agora que o Fring Esta em seu PC, conecte o cabo do seu celular em seu PC, baixe o Fring no seu celular e instale ele.

Após ter instalado siga conforme as telas abaixo:

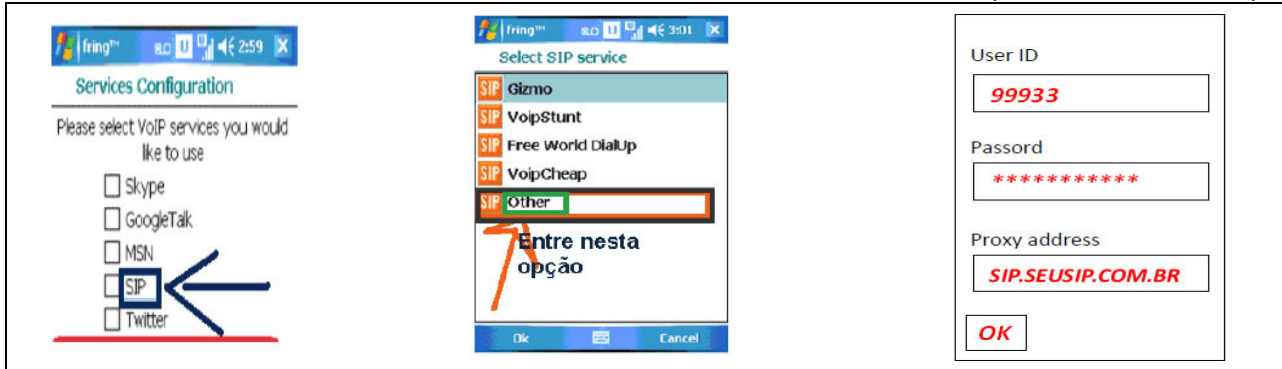
10º. Start Fring

11º. Selecione &ldquoMenu&rdquo e escolha &ldquoSettings&rdquo e &ldquoConfigure Services&rdquo

12º Selecione a opção SIP

13º Agora selecione OTHER

14º Coloque seus dados Voip



15º Agora é simples é só realizar chamadas:

- 1- Click em options
- 2- Click em Call e escolha a opção sip call;

Para ligações dentro do Brasil, disque 55+DDD+telefone

Para ligar para qualquer outro País: Código do País + Código da Cidade + Telefone

Para Ligar Gratuitamente de Voip X Voip – Só discar o número Voip, Ex: 99933